



# Guide d'inscription

Mars 2026



# Concours Nationaux d'Entrée aux Cycles de Formation d'Ingénieurs

# Le menu d'accueil



# Les anciennes épreuves



## Liste des sujets des années antérieures

Veuillez cliquer pour afficher le contenu

2023

2024

Sujets 2025

- [Attestation\\_Affiliation.pdf](#)
- [BiologieVegetale&PhysiologieVegetale-BG-2025...](#)
- [ChimiInorganique-MP-2025.pdf](#)
- [ChimieOrganique-BG-2025.pdf](#)
- [Geologie-BG-2025.pdf](#)
- [Maths-BG-2025.pdf](#)
- [Physique-BG-2025.pdf](#)
- [STA\\_MP\\_PC-2025.pdf](#)
- [Biochimie&Genetique\\_BG-2025.pdf](#)
- [CFM-T-2025.pdf](#)
- [ChimiInorganique-PC-2025.pdf](#)
- [ChimieOrganique-PC-2025.pdf](#)
- [Informatique-BG-2025.pdf](#)
- [Maths-PC-T-2025.pdf](#)
- [Physique-MP-T-2025.pdf](#)
- [STA\\_T-2025.pdf](#)
- [BiologieAnimale&PhysiologieAnimale-BG-2025...](#)
- [ChimiInorganique-BG-2025.pdf](#)
- [ChimiInorganique-T-2025.pdf](#)
- [Francais\\_MP-PC-T-BG2025.pdf](#)
- [Informatique-MP-PC-T-2025.pdf](#)
- [Maths 1- MP-2025.pdf](#)
- [Physique-PC-2025.pdf](#)

# Foire aux Questions (FAQ)

## Foire Aux Questions (FAQ)

Cette page regroupe les questions et problèmes les plus fréquemment rencontrés par les candidats lors de l'inscription au Concours National d'Entrée aux Cycles de Formation d'Ingénieurs.

FRANÇAIS

العربية

### Problèmes de connexion / mot de passe


? **Mon mot de passe est toujours invalide, même après réinitialisation.**


➔ Vérifiez que vous utilisez exactement l'identifiant reçu par SMS ou e-mail (sans espaces). Si le problème persiste, utilisez la fonction Mot de passe oublié. En cas d'échec, contactez le support.


? **Je ne peux pas accéder à mon dossier candidat.**

➔ Cela peut être dû à un problème d'activation du compte ou à des identifiants incorrects. Assurez-vous que votre inscription est bien finalisée.

### Erreur sur le numéro de CIN / passeport

 Date de naissance incorrecte

 Nom / prénom incorrects

 Type de concours / cursus

 Problèmes de paiement

# Les réclamations


CENTRE DE RÉCLAMATION

## Besoin d'aide concernant votre dossier ?

Pour toute demande, contestation ou signalement lié au concours, utilisez l'adresse électronique officielle ci-dessous. Ce canal permet un suivi plus clair et un traitement plus rapide de votre dossier.

### Contactez l'administration

Adresse officielle de réception

 [contact@enit.rnu.tn](mailto:contact@enit.rnu.tn)

#### **Objet clair**

Indiquez le thème de votre demande : inscription, paiement, documents, résultat, orientation ou compte utilisateur.

#### **Informations d'identification**

Ajoutez votre nom, prénom, CIN et tout identifiant utile pour permettre une recherche rapide de votre dossier.

### Avant d'envoyer votre mail

**Important :** utilisez l'adresse officielle ci-dessus pour transmettre votre demande avec les informations utiles et, si besoin, les pièces justificatives.

#### **Vérifiez votre adresse de retour**

Envoyez la demande depuis une adresse e-mail que vous consultez régulièrement pour recevoir la réponse.

#### **Délai de traitement**

Le traitement dépend du volume des

# Se connecter/Créer un compte étudiant

**CN** INGÉNIEUR

**Se connecter**  
Veuillez saisir les informations d'authentification.

Identifiant

Mot de passe

[Mot de passe oublié ?](#)

[Créer un nouveau compte](#)

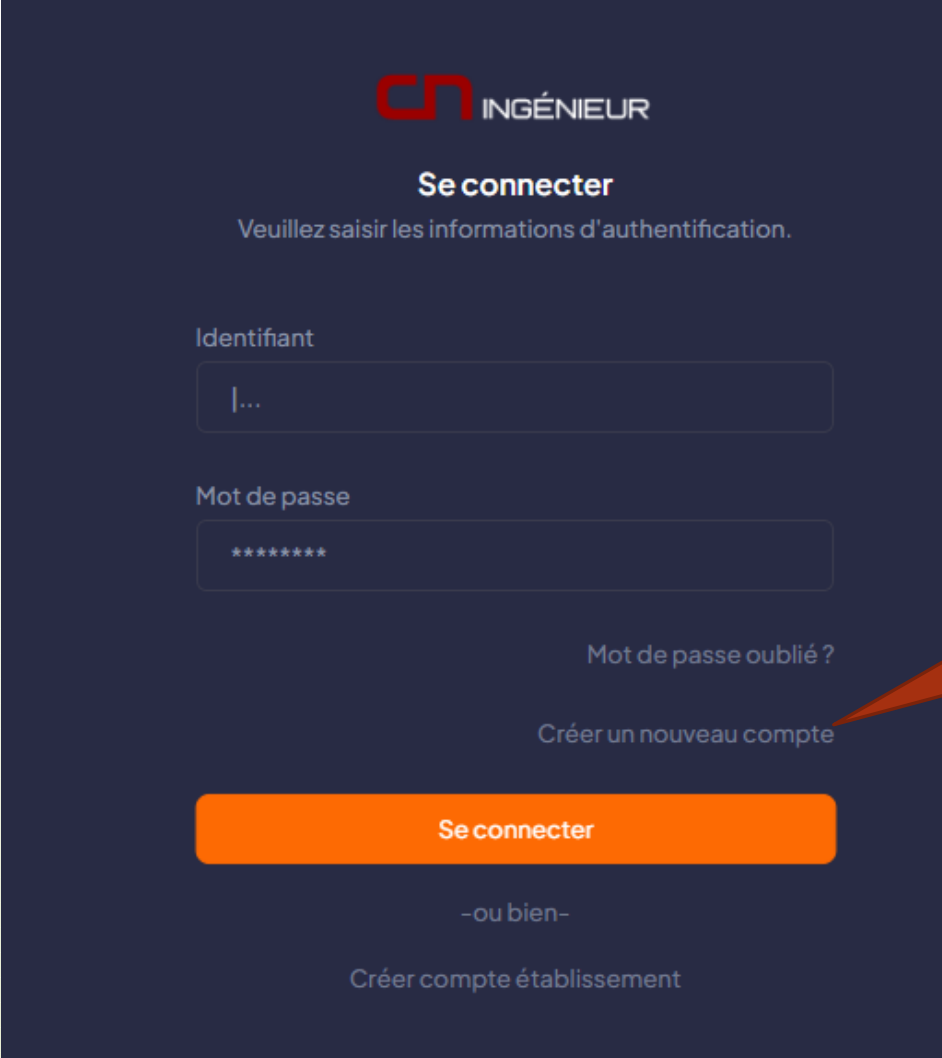
**Se connecter**

-ou bien-

[Créer compte établissement](#)



Je n'ai pas un compte sur la plateforme



The image shows a dark blue login page for 'INGÉNIEUR'. At the top, the logo 'INGÉNIEUR' is displayed in white. Below it, the heading 'Se connecter' is centered, followed by the instruction 'Veuillez saisir les informations d'authentification.' There are two input fields: 'Identifiant' (ID) with a placeholder '|...' and 'Mot de passe' (Password) with a placeholder '\*\*\*\*\*'. To the right of the password field is a link 'Mot de passe oublié?'. Below the input fields is a link 'Créer un nouveau compte'. At the bottom, there is a large orange button labeled 'Se connecter'. Below the button is the text '-ou bien-' and a link 'Créer compte établissement'.

Je souhaite créer un compte pour déposer ma candidature

# Introduire correctement le numé votre cin/passeport

**CN** INGÉNIEUR

**Créer un compte**

Saisissez votre CIN pour vérifier votre situation.

CIN

Vérifier

Retour a la connexion

La plateforme v  
identité et vo  
automatiquement  
des trois cas

# Cas 1:

Vous êtes actuellement un étudiant en deuxième année dans un des établissements préparatoires, voici l'écran suivant.



**INGÉNIEUR**

## Créer un compte

Première connexion: saisissez date de naissance puis OTP.

CIN

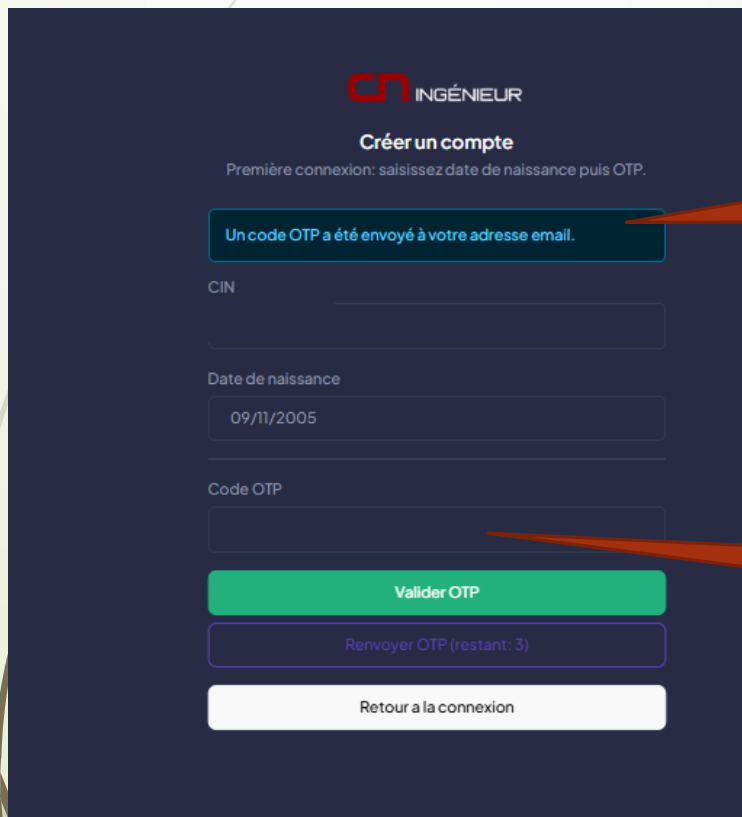
Date de naissance

Sélectionnez votre date de naissance

# Cas 1:

Si votre date de naissance est correcte l'écran suivant apparaît:



**INGÉNIEUR**

**Créer un compte**

Première connexion: saisissez date de naissance puis OTP.

Un code OTP a été envoyé à votre adresse email.

CIN

Date de naissance

09/11/2005

Code OTP

**Valider OTP**

Renvoyer OTP (restant: 3)

Retour a la connexion

Un code d'authentification vous sera envoyé à l'adresse e-mail que vous avez fournie à votre établissement.

Taper le code ici (le code expire dans 10 minutes)



# Cas 1

- Veuillez saisir votre date de naissance (**de droite à gauche**) dans l'écran suivant et votre mot de passe, puis validez.
- Votre compte a été créé avec succès sur la plateforme. Il vous permettra de déposer votre candidature et de suivre l'ensemble des étapes du concours.
- Le type de candidature est fixé obligatoirement à « 1a » et ne peut pas être modifié.

## Cas 2:

Vous êtes un candidat ayant passé un concours l'année d'avant ou celle qui la précède :

INGÉNIEUR

**Créer un compte**  
Completez le formulaire puis validez OTP.

Veuillez saisir votre date de naissance pour vérification.

CIN

Nom

Prenom  
Mohamed

Email  
mohameddhifallah999@gmail.com

Date de naissance  
jj/mm/aaaa

Envoyer OTP

Retour a la connexion

Vos informations seront affichées dans cet écran; pour vérification;

Sélectionnez votre date de naissance pour vous authentifier

Lorsque vous validez, un code vous sera envoyé dans votre boîte e-mail.



## Cas 2

- ▣ Veuillez saisir votre date de naissance (de droite à gauche) dans l'écran suivant et votre mot de passe puis valider.
- ▣ Votre compte a été créé avec succès sur la plateforme. Il vous permettra de déposer votre candidature et de suivre l'ensemble des étapes du concours.
- ▣ Le type de candidature est fixé obligatoirement à « 1c » et ne peut pas être modifié.

# Cas 3 : vous êtes un candidat d'une établissement préparatoire à l'étranger étudiant en 2ème année de licence en T

Contactez votre établissement

Type de candidature: 1b

Type de candidature: 2

INGÉNIEUR

Créer un compte

Actuellement vous êtes un étudiant d'une:

**Ecole préparatoire tunisienne**  
Inscription via votre établissement.

**Ecole Préparatoire étranger**  
Creation directe d'un compte candidat.

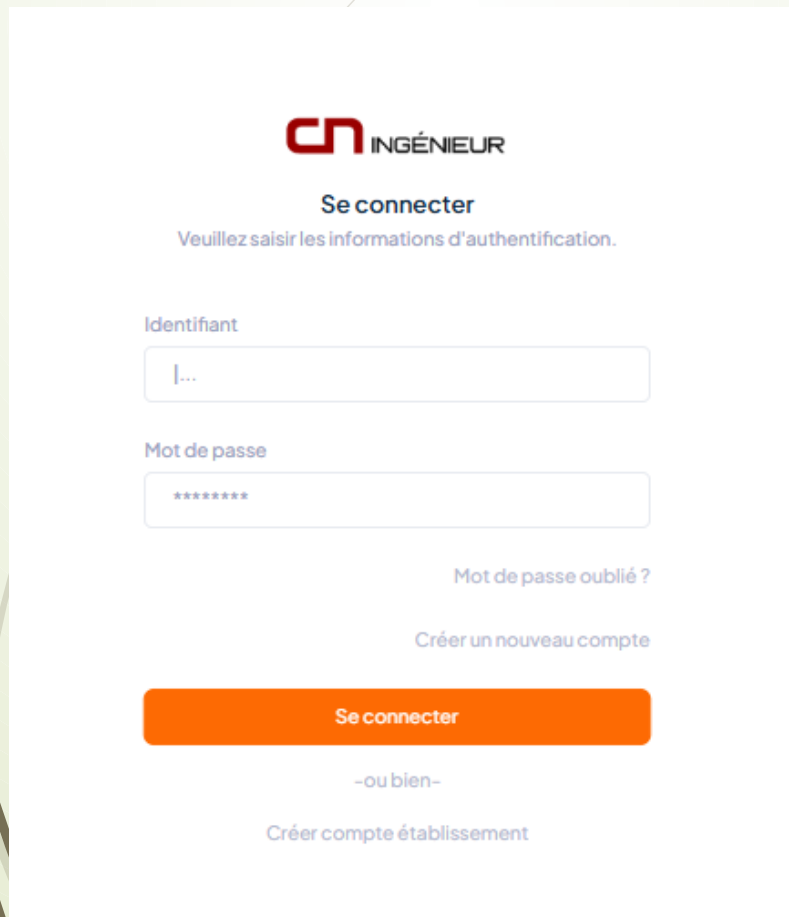
**Licence tunisienne**  
Création directe d'un compte candidat.

Retour a la connexion

Si cet écran apparaît devant vous, le système ne vous a pas identifié. Vérifiez votre CIN ; sinon, cliquez sur l'un des trois boutons correspondant à votre profil.

Choisissez correctement votre profil et suivez les instructions.

# Interface de connexion



The screenshot shows a login page for 'CN INGÉNIEUR'. At the top is the logo 'CN INGÉNIEUR'. Below it is the heading 'Se connecter' and the instruction 'Veuillez saisir les informations d'authentification.'. There are two input fields: 'Identifiant' with a placeholder '|...' and 'Mot de passe' with a placeholder '\*\*\*\*\*'. Below the password field is a link 'Mot de passe oublié ?'. At the bottom of the form area is a link 'Créer un nouveau compte'. A large orange button labeled 'Se connecter' is positioned below the form. Below the button is the text '-ou bien-' and a link 'Créer compte établissement'.

Une fois votre compte créé, veuillez vous connecter.

Votre identifiant correspond au numéro de votre CIN ou celui de votre Passeport.

# Interface candidat

The screenshot displays a user interface for a candidate's dashboard. On the left is a vertical navigation menu with icons and labels: 'Accueil', 'PARCOURS ÉTUDIANT', 'Etapes concours', 'Mes documents', 'Conversation', 'Anciens épreuves', 'Calendrier concours', and 'Aide'. The main content area is titled 'Tableau de bord' and includes a breadcrumb 'Espace étudiant / Tableau de bord'. It features three summary cards: 'Etat du dossier' (with a 'Valide' status and CIN: 04961929), 'Concours' (BG, Année: 2025), and 'Type candidat' (IC, Etablissement: Institut Préparat...). Below these are two columns of 'Dates importantes' and 'Etapes du concours'. The 'Dates importantes' column lists: 'Ouverture des inscriptions' (31/03/2026 12:41), 'Convocation pour le concours' (20/03/2027 12:41), 'Relevé de notes' (30/03/2026 11:59), and 'Orientation' (16/04/2026 12:00). The 'Etapes du concours' column lists: 'Ouverture des inscriptions' (31/03/2026 12:41), 'Convocation pour le concours' (20/03/2027 12:41), 'Relevé de notes' (30/03/2026 11:59), 'Orientation' (16/04/2026 12:00), and 'Résultat définitive'. At the bottom, an 'Actions rapides' section provides a link to 'Accès rapide aux pages utiles du concours.'

**INGÉNIEUR**

Accueil

PARCOURS ÉTUDIANT

Etapes concours

Mes documents

Conversation

Anciens épreuves

Calendrier concours

Aide

## Tableau de bord

Espace étudiant / Tableau de bord

Etat du dossier Valide

CIN: 04961929

Concours

**BG**

Année: 2025

Type candidat

**IC**

Etablissement: Institut Préparat...

### Dates importantes

Voir les etapes

Fin : Ouverture des inscriptions	31/03/2026 12:41
Fin : Convocation pour le concours	20/03/2027 12:41
Fin : Relevé de notes	30/03/2026 11:59
Fin : Orientation	16/04/2026 12:00

### Etapes du concours

<b>Ouverture des inscriptions</b>
Fin: 31/03/2026 12:41
<b>Convocation pour le concours</b>
Fin: 20/03/2027 12:41
<b>Relevé de notes</b>
Fin: 30/03/2026 11:59
<b>Orientation</b>
Fin: 16/04/2026 12:00
<b>Résultat définitive</b>

**Actions rapides**

Accès rapide aux pages utiles du concours.

# Etapes du concours

Au fur et à mesure de l'avancement des étapes du concours, les étapes de 1 à 5 deviennent rouges.

Vous devez cliquer sur chaque étape colorée afin de consulter les correspondantes.

Attention : une fois une étape fermée, elle ne pourra plus être rou

Vous risquez ainsi de manquer une étape du concours.

**CN INGÉNIEUR**

Accueil

PARCOURS ETUDIANT

**Etapes concours**

Mes documents

Conversation

Anciens épreuves

Calendrier concours

Aide

### Les étapes des concours

Espace étudiant / Etapes

Numéro	Description	Statut	Expiration	Action
1	Ouverture des inscriptions	Période active	2026-03-31T12:41	Accéder
2	Convocation pour le concours	Période inactive	2027-03-20T12:41	
3	Relevé de notes	Période inactive	2026-03-30T11:59	Indisponible
4	Orientation	Période inactive	2026-04-16T12:00	
5	Résultat définitive	Période inactive		Indisponible

# Mes documents

Tous vos documents, qu'ils soient téléversés ou générés par la plateforme restent accessibles à tout moment via cette interface.

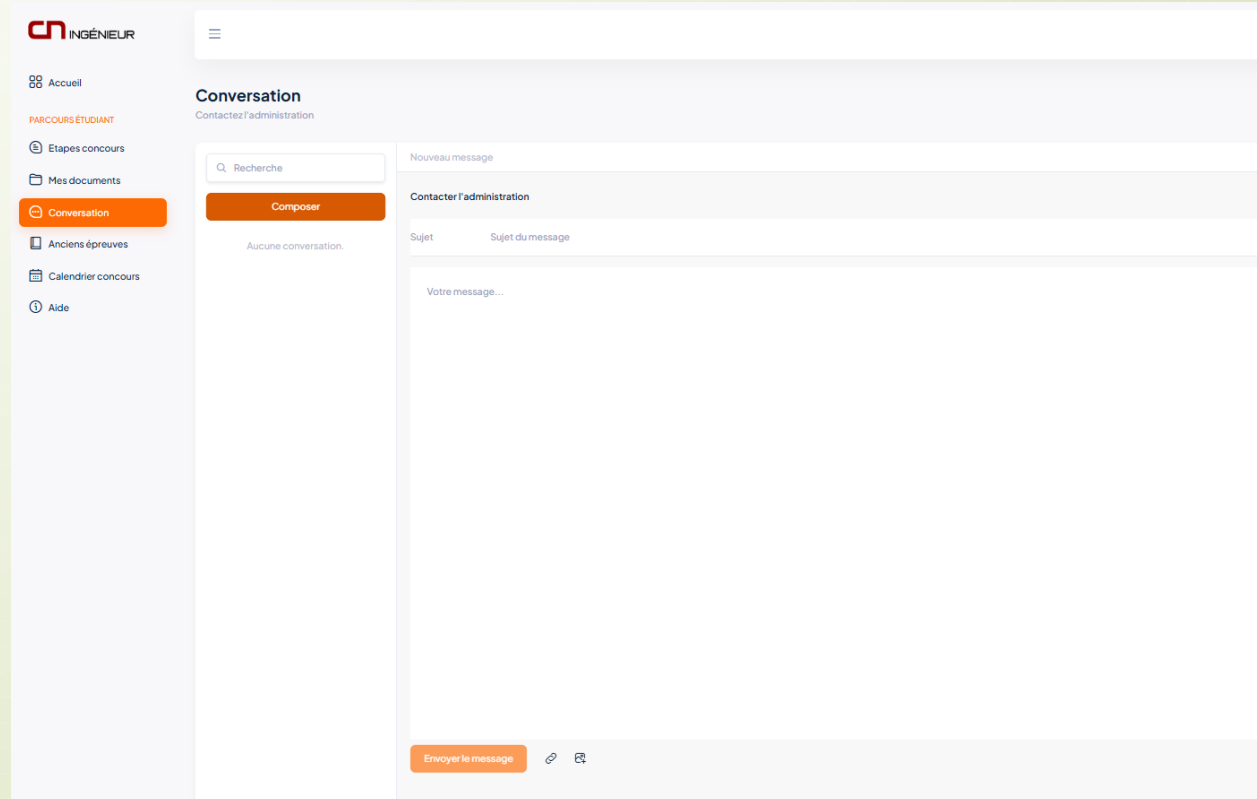


The screenshot displays the 'Mes documents' page in the CN INGÉNIEUR student portal. The left sidebar contains navigation options: Accueil, PARCOURSÉTUDIANT, Etapes concours, Mes documents (highlighted), Conversation, Anciens épreuves, Calendrier concours, and Aide. The main content area shows a table of documents.

Document	Date
Convocation de participation	2026-03-16 14:45:06
Attestation de participation	2026-03-16 11:59:39
cin_recto	2026-03-16 11:59:37
Releve de notes	2026-03-16 11:58:40

# Conversation

Vous pouvez à tout moment adresser vos questions à l'administrateur de la plateforme. Une réponse vous sera apportée dans les meilleurs délais. Toutefois, l'envoi répété de messages portant sur le même sujet pourra entraîner un blocage de vos messages. Veuillez donc faire preuve de vigilance.



The screenshot displays the 'Conversation' section of the 'INGÉNIEUR' platform. On the left, a navigation menu includes 'Accueil', 'PARCOURS ÉTUDIANT', 'Etapas concours', 'Mes documents', 'Conversation' (highlighted), 'Anciens épreuves', 'Calendrier concours', and 'Aide'. The main content area is titled 'Conversation' with the subtitle 'Contactez l'administration'. It features a search bar labeled 'Recherche', a 'Composer' button, and a message status 'Aucune conversation.'. On the right, a 'Nouveau message' form is visible, with a 'Contacter l'administration' header, a 'Sujet' field, and a large text area for 'Votre message...'. At the bottom of the form, there is an 'Envoyer le message' button and icons for link sharing and attachments.

# Anciennes épreuves

Cette rubrique vous permet de télécharger et de consulter les anciennes épreuves du concours de votre spécialité. De nouvelles épreuves y seront régulièrement ajoutées ; nous vous invitons donc à consulter cette page fréquemment.

**CN INGÉNIEUR**

Accueil

PARCOURS ÉTUDIANT

Étapes concours

Mes documents

Conversation

**Anciens épreuves**

Calendrier concours

Aide

**Anciens épreuves**  
Dashboard / Blank page

Sujets des années antérieures

**Liste des sujets des années antérieures**  
Veuillez cliquer pour afficher le contenu

2025 2024 2023

ANGLAIS-MP-PC-T-BG-2024.PDF.pdf	CHIMIEINORGANIQUE-T-2024.PDF.pdf	MATHS-PC-T-2024.PDF.pdf
BIOCHIMIE&GENETIQUE-BG-2024.PDF.pdf	CHIMIEORGANIQUE-BG-2024.PDF.pdf	Maths1-MP-2024.PDF.pdf
BIOLOGIEANIMALE&PHYSIOLOGIEANIMALE-BG-2024.PDF.pdf	CHIMIEORGANIQUE-PC-2024.PDF.pdf	Maths2-MP-2024.PDF.pdf
BIOLOGIEVEGETALE&PHYSIOLOGIEVEGETALE-BG-2024.PDF.pdf	FRANCAIS-MP-PC-T-BG-2024.PDF.pdf	PHYSIQUE-BG-2024.PDF.pdf
CFM-T-2024.PDF.pdf	GEOLOGIE-BG-2024.PDF.pdf	PHYSIQUE-MP-T-2024.PDF.pdf
CHIMIEINORGANIQUE-BG-2024.PDF.pdf	INFORMATIQUE-BG-2024.PDF.pdf	STA-MP-PC-2024.PDF.pdf
CHIMIEINORGANIQUE-MP-2024.PDF.pdf	INFORMATIQUE-MP-PC-T-2024.PDF.pdf	
CHIMIEINORGANIQUE-PC-2024.PDF.pdf	MATHS-BG-2024.PDF.pdf	

# Calendrier des concours

REPUBLIQUE TUNISIENNE  
MINISTRE DE L'ENSEIGNEMENT SUPERIEUR  
ET DE LA RECHERCHE SCIENTIFIQUE



## CONCOURS NATIONAUX D'ENTRÉE AUX CYCLES DE FORMATION D'INGÉNIEURS

CONCOURS Mathématiques et Physique

SESSION 2026

### Calendrier des épreuves

Jour	Heure (tunisienne)	Concours Mathématiques et Physique (M-P)	
		Epreuve	Durée
Mardi	8h	Mathématiques I	4h
02-juin-26			
Mercredi	8h	Chimie Inorganique	2h
03-juin-26	11h	Français	2h
Judi	8h	Systèmes techniques automatisés	3h
04-juin-26			
Vendredi	8h	Informatique	2h
05-juin-26	11h	Anglais	2h
Lundi	8h	Physique	4h
08-juin-26			
Mardi	8h	Mathématiques II	3h
09-juin-26			

**Rappel** : Les décrets relatifs à l'organisation des concours nationaux d'accès aux cycles de formation d'ingénieurs précisent ce qui suit: « Les candidats admis et affectés à une filière d'un établissement ou les inscrits sur une liste d'attente d'une filière sont tenus, sous peine de perdre le bénéfice du résultat obtenu, de confirmer le choix retenu. Les candidats inscrits sur la liste complémentaire sont obligés de confirmer leurs places dans les listes d'attente, sous peine de perdre le bénéfice d'une possible affectation à la suite des désistements de certains candidats de la liste des admis ». A cet effet, chaque candidat concerné doit confirmer son résultat sur le site du concours nationaux pour entrer aux cycles de formation d'ingénieur <https://concours-ingenieurs.mu.tn> après déclaration des résultats d'affectation aux différentes filières des

*Bonne Chance*

# Centre d'aide

The screenshot displays the help center interface for CN INGÉNIEUR. On the left is a navigation sidebar with a search bar and a menu containing: Accueil, PARCOURS ÉTUDIANT, Etapes concours, Mes documents, Conversation, Anciens épreuves, and Calendrier concours. The 'Aide' button is highlighted in orange. The main content area features a search bar at the top, followed by the 'Centre d'aide' title and a breadcrumb 'Espace étudiant / Aide'. A blue banner asks 'Besoin d'un coup de main ?' and provides a search tip. Below this are filter buttons for 'Inscription concours', 'Paiement', 'Documents', and 'Support'. The 'Questions fréquentes' section lists five common questions with expandable dropdowns. On the right, there are sections for 'Besoin d'assistance' and 'Liens utiles'.

**CN INGÉNIEUR**

🔍 Search anything's

**Centre d'aide**  
Espace étudiant / Aide

**Besoin d'un coup de main ?**  
Trouvez rapidement les réponses aux questions les plus courantes.

Inscription concours Paiement Documents Support

**Questions fréquentes** 5 résultats

- Comment modifier mes informations personnelles ?
- Je ne peux pas passer à l'étape suivante, que faire ?
- Comment télécharger mon attestation ?
- Le paiement est-il obligatoire ?
- Je veux signaler un problème.

**Besoin d'assistance**  
Notre équipe vous rep...

**Liens utiles**